

# ОТЧЕТ О ФИНАНСОВЫХ РЕЗУЛЬТАТАХ ДЕЯТЕЛЬНОСТИ УЧРЕЖДЕНИЯ

на 1 января 2022 г.

(в ред. Приказа Минфина РФ от 02.11.2021 г. № 170/н)

Учреждение  
Обособленное подразделение  
Учредитель  
Наименование органа, осуществляющего  
полномочия учредителя  
Периодичность: годовая  
Единица измерения: руб.

МАОУ Лицей №1

Комитет образования АБМР


форма по ОКД	КОДЫ
Дата	0503721
по ОКТО	01.01.2022
ИНН	12243044
по ОКТМО	6439036300
по ОКТО	63607101
Глава по БК	
по ОКЕИ	383



1	2	3	4	5	6	7
Наименование показателя	Код строки	Код аналитики	Деятельность с целевыми средствами	Деятельность по государственному заданию	Приносящая доход деятельность	Итого
<b>Доходы (стр.030 + стр.040 + стр.050 + стр.060 + стр.070 + стр.090 + стр.100 + стр.110)</b>	<b>010</b>	<b>100</b>	<b>7 646 264,27</b>	<b>51 397 107,03</b>	<b>2 790 542,31</b>	<b>61 833 913,61</b>
<i>Доходы от собственности</i>	030	120	-	-	18 196,92	18 196,92
в том числе:						
Доходы от операционной аренды	030	121	-	-	18 196,92	18 196,92
<i>Доходы от оказания платных услуг (работ), компенсаций затрат</i>	040	130	-	51 611 736,82	2 776 673,16	54 388 409,98
в том числе:						
Доходы от оказания платных услуг (работ)	040	131	-	51 611 736,82	2 154 503,47	53 766 240,29
Доходы по условиям арендных платежей	040	135	-	-	622 169,69	622 169,69
<i>Штрафы, пени, неустойки, возмещения ущерба</i>	050	140	-	-	1 641,48	1 641,48
в том числе:						
Доходы от штрафных санкций за нарушение законодательства о закупках и нарушение условий контрактов (договоров)	050	141	-	-	1 641,48	1 641,48
<i>Безвозмездные поступления текущего характера</i>	060	150	7 646 264,27	-	-	7 646 264,27
в том числе:						
Поступления текущего характера бюджетным и автономным учреждениям от сектора государственного управления	060	152	7 646 264,27	-	-	7 646 264,27
<i>Безвозмездные поступления капитального характера</i>	070	160	-	-	-	-
в том числе:						
Доходы от операций с активами	070	170	-	-2 005 324,02	7 008,75	-1 998 315,27
в том числе:						
Доходы от выбытия активов	090	172	-	-2 005 324,02	7 008,75	-1 998 315,27
<i>Прочие доходы</i>	100	180	-	-	-13 206,00	-13 206,00
в том числе:						
Иные доходы	100	189	-	-	-13 206,00	-13 206,00
<i>Безвозмездные неденежные поступления в сектор государственного управления</i>	110	190	-	1 790 694,23	228,00	1 790 922,23
в том числе:						

Безвозмездные неденежные поступления капитального характера от сектора государственного управления и организаций государственного сектора	110	195	-	1 790 694,23	-	1 790 694,23
Безвозмездные неденежные поступления капитального характера от физических лиц	110	197	-	-	228,00	228,00
<b>Расходы (стр.160 + стр.170 + стр.190 + стр.210 + стр.230 + стр.240 + стр.250 + стр.260 + стр.270)</b>	<b>150</b>	<b>200</b>	<b>5 792 861,89</b>	<b>56 822 800,04</b>	<b>2 965 433,01</b>	<b>65 581 094,94</b>
<b>Оплата труда и начисления на выплаты по оплате труда</b>	<b>160</b>	<b>210</b>	<b>57 681,87</b>	<b>46 469 218,23</b>	<b>1 333 112,12</b>	<b>47 860 012,22</b>
в том числе:						
Заработная плата	160	211	44 302,52	35 692 754,55	1 020 439,41	36 757 496,48
Прочие социальные выплаты персоналу в денежной форме	160	212	-	-	4 500,00	4 500,00
Начисления на выплаты по оплате труда	160	213	13 379,35	10 776 463,68	308 172,71	11 098 015,74
<b>Оплата работ, услуг</b>	<b>170</b>	<b>220</b>	<b>4 740 659,80</b>	<b>4 206 061,14</b>	<b>965 069,94</b>	<b>9 911 790,88</b>
в том числе:						
Прочие работы, услуги	170	226	4 740 659,80	449 346,20	261 067,02	5 451 073,02
Услуги связи	170	221	-	71 078,66	5 450,00	76 528,66
Транспортные услуги	170	222	-	-	10 000,00	10 000,00
Коммунальные услуги	170	223	-	3 559 391,28	561 902,32	4 121 293,60
Работы, услуги по содержанию имущества	170	225	-	126 245,00	126 650,60	252 895,60
<b>Обслуживание долговых обязательств</b>	<b>190</b>	<b>230</b>	<b>-</b>	<b>-</b>	<b>-</b>	<b>-</b>
в том числе:						
Безвозмездные перечисления текущего характера организациям	190	230	-	-	-	-
в том числе:						
Безвозмездные перечисления бюджетам	210	240	-	-	-	-
в том числе:						
Безвозмездные перечисления бюджетам	210	240	-	-	-	-
в том числе:						
Социальное обеспечение	230	260	-	200 760,73	-	200 760,73
в том числе:						
Социальные пособия и компенсации персоналу в денежной форме	240	266	-	200 760,73	-	200 760,73
<b>Расходы по операциям с активами</b>	<b>250</b>	<b>270</b>	<b>994 520,22</b>	<b>5 634 582,94</b>	<b>661 243,14</b>	<b>7 290 346,30</b>
в том числе:						
Расходование материальных запасов	250	272	994 520,22	66 724,63	185 095,82	1 246 340,67
Амортизация	250	271	-	5 567 858,31	476 147,32	6 044 005,63
<b>Безвозмездные перечисления капитального характера организациям</b>	<b>260</b>	<b>280</b>	<b>-</b>	<b>-</b>	<b>-</b>	<b>-</b>
в том числе:						
Прочие расходы	260	290	-	312 177,00	6 007,81	318 184,81
в том числе:						
Налоги, пошлины и сборы	270	291	-	312 177,00	-	312 177,00
Штрафы за нарушение законодательства о налогах и сборах, законодательства о страховых взносах	270	292	-	-	7,81	7,81
Другие экономические санкции	270	295	-	-	6 000,00	6 000,00
<b>ЧИСТЫЙ ОПЕРАЦИОННЫЙ РЕЗУЛЬТАТ (стр.301 - стр.302):</b> (стр.310 + стр.410)	<b>300</b>	<b>301</b>	<b>1 853 402,38</b>	<b>-5 425 693,01</b>	<b>-174 890,70</b>	<b>-3 747 181,33</b>
<b>Операционный результат до налогообложения (стр. 010 - стр.150)</b>	<b>302</b>	<b>302</b>	<b>-</b>	<b>-</b>	<b>-</b>	<b>-</b>
<b>Налог на прибыль</b>						

<b>Операции с нефинансовыми активами (стр.320 + стр.330 + стр.350 + стр.360 + стр.370 + стр.380 + стр.390 + стр.400)</b>	310			<b>128 123,36</b>	<b>-1 065 326,72</b>	<b>-53 235,82</b>	<b>-990 439,18</b>
<b>Чистое поступление основных средств</b>	320			-	-1 388 871,06	-164 607,00	-1 553 478,06
в том числе:	321	310		1 725 279,02	4 178 987,25	311 540,32	6 215 806,59
увеличение стоимости основных средств	322	41X		1 725 279,02	5 567 858,31	476 147,32	7 769 284,65
уменьшение стоимости основных средств	330			-	-	-	-
<b>Чистое поступление нематериальных активов</b>	331	320		-	-	-	-
в том числе:	332	42X		-	-	-	-
увеличение стоимости нематериальных активов	350			-	-	-	-
<b>Чистое поступление непроизведенных активов</b>	351	330		-	-	-	-
в том числе:	352	43X		-	-	-	-
увеличение стоимости непроизведенных активов	360			128 123,36	-23 359,11	-65 155,73	39 608,52
<b>Чистое поступление материальных запасов</b>				-	-	-	-
в том числе:	361	340		1 122 643,58	43 365,52	222 633,84	1 388 642,94
увеличение стоимости материальных запасов	362	440		994 520,22	66 724,63	287 789,57	1 349 034,42
из них:	361			-	-	-	-
уменьшение стоимости материальных запасов	362			-	-	-	-
из них:	362			-	-	-	-
370				-	-	-	-
<b>Чистое поступление прав пользования</b>	371	35X		-	-	-	-
в том числе:	372	45X		-	-	-	-
увеличение стоимости прав пользования активом	390			-	346 903,45	176 526,91	523 430,36
<b>Чистое изменение затрат на изготовление готовой продукции (работ, услуг)</b>							
в то числе:	391	X		-	47 663 552,27	2 313 833,12	49 977 385,39
увеличение затрат	392	X		-	47 316 648,82	2 137 306,21	49 453 955,03
уменьшение затрат	400			-	-	-	-
<b>Чистое изменение расходов будущих периодов</b>	410			<b>1 725 279,02</b>	<b>-4 360 366,29</b>	<b>-121 654,88</b>	<b>-2 756 742,15</b>
<b>Операции с финансовыми активами и обязательствами (стр.420 - стр.510)</b>	420			<b>3 109,30</b>	<b>-2 211 513,95</b>	<b>419 985,80</b>	<b>-1 788 418,85</b>
<b>Операции с финансовыми активами (стр.430 + стр.440 + стр.450 + стр.460 + стр.470 + стр.480)</b>	430			3 109,30	-206 189,93	369 919,69	166 839,06
<b>Чистое поступление денежных средств и их эквивалентов</b>	431	510		7 649 373,57	51 633 686,78	3 327 030,32	62 610 090,67
в том числе:	432	610		7 646 264,27	51 839 876,71	2 957 110,63	62 443 251,61
поступление денежных средств и их эквивалентов	440			-	-	-	-
выбытие денежных средств и их эквивалентов	441	520		-	-	-	-
в том числе:	442	620		-	-	-	-
увеличение стоимости ценных бумаг, кроме акций и иных форм участия в капитале	450			-	-	-	-
уменьшение стоимости ценных бумаг, кроме акций и иных форм участия в капитале	451	530		-	-	-	-
<b>Чистое поступление акций и иных финансовых инструментов</b>	452	630		-	-	-	-
в том числе:	460			-	-	-	-
увеличение стоимости акций и иных финансовых инструментов							
уменьшение стоимости акций и иных финансовых инструментов							
<b>Чистое предоставление займов (ссуд)</b>							

В том числе:									
увеличение задолженности по предоставленным займам (ссудам)	461	540	-	-	-	-	-	-	-
уменьшение задолженности по предоставленным займам (ссудам)	462	640	-	-	-	-	-	-	-
<b>Чистое поступление иных финансовых активов</b>	470		-	-	-	-	-	-	-
В том числе:									
увеличение стоимости иных финансовых активов	471	550	-	-	-	-	-	-	-
уменьшение стоимости иных финансовых активов	472	650	-	-	-	-	-	-	-
<b>Чистое увеличение Дебиторской задолженности</b>	480		-	-	-2 005 324,02	50 066,11	-	-1 955 257,91	-
В том числе:									
увеличение дебиторской задолженности	481	560	-	-	7 822 764,37	53 591 507,39	3 145 212,70	64 559 484,46	-
уменьшение дебиторской задолженности	482	660	-	-	7 822 764,37	55 596 831,41	3 095 146,59	66 514 742,37	-
<b>Операции с обязательными (стр.520 + стр.530 + стр.540 + стр.550 + стр.560)</b>	510		-	-	-1 722 169,72	2 148 852,34	541 640,68	968 323,30	-
<b>Чистое увеличение задолженности по внутренним привлеченным займам</b>	520		-	-	-	-	-	-	-
В том числе:									
увеличение задолженности по внутренним привлеченным займам	521	710	-	-	-	-	-	-	-
уменьшение задолженности по внутренним привлеченным займам	522	810	-	-	-	-	-	-	-
<b>Чистое увеличение задолженности по внешним привлеченным займам</b>	530		-	-	-	-	-	-	-
В том числе:									
увеличение задолженности по внешним привлеченным займам	531	720	-	-	-	-	-	-	-
уменьшение задолженности по внешним привлеченным займам	532	820	-	-	-	-	-	-	-
<b>Чистое увеличение прочей кредиторской задолженности</b>	540		-	-	-1 722 169,72	1 801 948,89	365 113,77	444 892,94	-
В том числе:									
увеличение прочей кредиторской задолженности	541	730	-	-	7 655 490,27	58 724 602,04	3 483 552,55	69 863 644,86	-
уменьшение прочей кредиторской задолженности	542	830	-	-	9 377 659,99	56 922 653,15	3 118 438,78	69 418 751,92	-
<b>Чистое изменение резервов предстоящих расходов</b>	550		x	-	-	-	-	-	-
<b>Чистое изменение резервов предстоящих расходов</b>	560		x	-	-	346 903,45	176 526,91	523 430,36	-



**Директор**  **Расторгуйева Ирина Владимировна** (расшифровка подписки) **Главный бухгалтер**  **Торжикова Ольга Юрьевна** (расшифровка подписки)

**Централизованная бухгалтерия** **И.О. Директора** **Королькова Л.В.** (расшифровка подписки)

**Руководитель (уполномоченное лицо)** **И.О. Директора** **Королькова Л.В.** (расшифровка подписки)

**Начальник отдела учета материальных ценностей** **Палаева Ирина Васильевна** (расшифровка подписки) **(телефон, e-mail)**

**Исполнитель** **Материальных Ценностей** **(должность)** **(подпись)**

**МКУ ЦБ-1066439029293 6439062967 643901001, Россия, Саратовская обл., г. Балаково, ул. Факед Социализма, д.95** (наименование, ОГРН, ИНН, КПП, местонахождение)