



Почему детям необходимо здоровое питание?

Рекомендации для родителей обучающихся по воспитанию культуры здорового питания школьников.

Уважаемые родители! Надеемся, что наши рекомендации помогут вам организовать правильное питание ваших детей.

Сбалансированный рацион питания,

богатый всеми необходимыми веществами, непременно обеспечит заряд энергии и крепкое здоровье. При правильном питании Вы очень скоро заметите, что ребенок стал чаще радовать вас хорошим настроением, здоровым цветом лица и успехами в школе.

Ваш ребенок - самый лучший! Он заслуживает быть здоровым, жизнерадостным и успешным.

Если вы хотите, чтобы ваши дети росли сильными, активными и приносили «пятерки» - чаще обращайтесь внимание на то, что они едят. Ведь пища - единственный источник пищевых веществ и энергии, обеспечивающий непрерывный рост и развитие молодого организма.

Основы здоровья закладываются в школьные годы. Правильное питание ребенка в этот период - залог его хорошего физического и психического здоровья на всю жизнь. Уверенность в себе, успехи в учебе, концентрация внимания и способность к запоминанию, напрямую зависят от рациона питания.

10 способов воспитать у детей правильное отношение к питанию

Уважаемые родители! Надеемся, что наши рекомендации помогут вам организовать правильное питание ваших детей.

1. Не используйте еду в виде наказания. Это может оказать отрицательное влияние на личностное развитие ребенка.
2. Всегда имейте наготове здоровую еду. Дети любят, есть то, что под рукой. Поставьте на кухне на виду вазу с фруктами. И сами перекусывайте яблоком. Никакие слова не убедят лучше, чем ваш собственный пример.
3. Не делите еду на «хорошую» и «плохую». Вместо этого, «привяжите» еду к тому, что волнует вашего ребенка, например, к спорту или внешнему виду. Пусть ребенок знает, что постный белок, такой, как индейка, или кальций в молочных продуктах, улучшает спортивные показатели. Антиоксиданты в овощах и фруктах придают блеск коже и волосам.
4. Хвалите за выбор здоровой пищи. Говорите вашим детям, что вы гордитесь их выбором здоровой пищи.


5. Не докучайте детям по поводу нездоровой пищи. Не обращайтесь на это внимание или направьте их выбор в другое русло.
6. Никогда не используйте еду в качестве поощрения. Это может вызвать проблемы с весом в более позднем возрасте.
7. Вечером собирайтесь на семейный ужин. Сделайте это традицией - дети, которые ужинают за семейным столом, лучше питаются и имеют меньший риск серьезных проблем в подростковом возрасте.
8. Накладывайте еду в кухне. Тогда вы сможете накладывать нормальные порции, а ваши дети научатся понимать, что такое правильный размер порции. Типичные стереотипы, которым следуют родители. Толстый ребенок - здоровый ребенок, худой - больной.
9. Советуйтесь с детьми. Попросите их оценить приготовленную Вами еду.
10. Консультируйтесь с детским врачом. Прежде чем «посадить ребенка на диету», помочь ему набрать вес или внести какие-то радикальные изменения в его питание, проконсультируйтесь с врачом.

Какое здоровое питание необходимо детям?


Уважаемые родители! Надеемся, что наши рекомендации помогут вам организовать правильное питание ваших детей.

 Первый кирпич пищевой пирамиды – зерновой


Основание пирамиды образуют цельнозерновые продукты, значение которых часто недооценивается и содержание которых в нашем меню, как правило, недостаточное. Именно употребление каши является полезным для растущего организма. На 1 месте по полезности – овсяная каша, на 2 – гречневая, на 3 месте – рисовая, и на 4 и 5 месте – гороховая и манная каши.

 Кирпичи 2 и 3 - овощной и фруктовый

Следующий уровень пирамиды - овощи и фрукты. Как источник витамина С рекомендуется отвар из сухих плодов шиповника, листовая зелень, красный перец, замороженная черная смородина, цитрусовые и квашеная капуста. Когда иммунная система ослаблена, это вызывает обострение различных хронических заболеваний. Так что поддержание иммунитета – это первоочередная задача. Очень важно включать в рацион ярко-желтые, оранжевые и красные овощи и фрукты (помидоры, тыкву, сладкий перец). Они содержат водорастворимый бетакаротин, предшественник витамина А, в организме превращающийся в жирорастворимый витамин А.

 Кирпич 4 пищевой пирамиды – мясной

В рационе обязательно должны присутствовать высоко протеиновые продукты, содержащие незаменимые аминокислоты: нежирное мясо, птица, рыба. Кстати, к этой же группе диетологами отнесен творог. Таких продуктов следует потреблять от 4 до 8 порций (1 порция: 30 г приготовленного мяса, птицы микроэлемент селен, необходимо употреблять в пищу морепродукты (источник кислот омега-3 и омега-6).

 Кирпич 5 пищевой пирамиды – молочный

Каждый день на столе должны быть и молочные продукты - источник витаминов А и Е. Поддержать иммунитет помогут кисломолочные продукты, содержащие живые бифидо- и лактобактерии, необходимые для профилактики дисбактериоза кишечника. Молочных продуктов в ежедневном рационе должно быть 2 порции (1 порция - 1 чашка обезжиренного молока или обезжиренного йогурта, кефира). Обратите внимание: ограничивайте поступление продуктов, содержащих много животных жиров, как источника скрытого жира (сыры, мороженое, сметану, жирные соусы, майонез).

Кирпич 6 пищевой пирамиды - жиросодержащий, но не жирный

И на самом вершине пирамиды - группа жиросодержащих продуктов, куда входят орехи, животные и растительные масла. Последние - источник полезных для сердца полиненасыщенных жирных кислот. Включено в эту группу сливочное масло, но его потребление должно быть ограничено.

Самые вредные продукты питания

Уважаемые родители! Надеемся, что наши рекомендации помогут вам организовать правильное питание ваших детей.

Кока-кола, так в одном литре Кока-колы содержится 25 ложек сахара. При употреблении Кока-колы имеется риск возникновения таких заболеваний как сахарный диабет и ожирении.

Сладкая газировка, она содержит бензоат натрия (E211). Большие количества бензоата натрия повреждают ДНК, что может привести к циррозу печени, болезни Паркинсона, и ряду болезней.

Картофельные чипсы. Их делают вовсе не из картофеля, а из восстановленного концентрата порошковой сублимированной картошки. В сочетании с огромным количеством жира, ароматизаторами и вкусовыми добавками чипсы становятся настоящей угрозой для желудка.

Сосиски и дешевая колбаса. В их составе практически нет мяса, зато много жиров (до 40% веса), соевого белка и нитрита натрия, вещества, придающего сосискам и колбасам приятный розоватый цвет и запах. Нитрит натрия в организме превращается в нитрозамины –потенциальный канцероген, который вызывает рак кишечника.

Сладкие жевательные конфеты, «чупа-чупсы», «мэйбоны», пастила в красивой упаковке содержат сахар в большом количестве, а также химические добавки (ароматизаторы, красители, заменители).

Шоколадные батончики содержат огромное количество калорий. Зачастую при приготовлении таких сладостей используются ГМО, ароматизаторы, красители и другая химия.

Майонез содержит жиры и углеводы в большом количестве. А, что самое неприятное, в майонез, приготовленный фабрично, добавлены вредные химические вещества. продукты быстрого приготовления. Супы, лапша, фаст-фуд и растворимые напитки натуральными назвать сложно. Они крайне вредны для здоровья.

Соль, употребляемая в большом количестве, повышает давление, способствует скоплению токсинов в организме.

алкоголь негативно влияет на все внутренние органы, нарушает обмен веществ, препятствует усвоению витаминов. Даже незначительные дозы спиртного разрушают организм. Алкоголь – это яд. И детям он строго противопоказан.

Часто можно увидеть в составе продуктов питания опасные красители, которые вызывают различные заболевания.

Опасные красители

E-102 Тартразин. Вызывает приступы астмы. Запрещен в ряде стран.

E-104 Желтый хинолиновый. Вызывает дерматиты. Запрещен в ряде стран.

E-110 Желтый «солнечный закат» FCF, оранжево-желтый S. Может вызывать аллергические реакции, тошноту.

E-121 Цитрусовый красный 2. Запрещен в России! Запрещен в ряде стран.

E-124 Понсо 4R (пунцовый 4R), кошенилевый красный А. Запрещен в ряде стран.

Канцероген. Провоцирует приступы астмы E-129 Красный очаровательный AC.

Канцероген. Запрещен в ряде стран.

E-133 Синий блестящий FCF. Запрещен в ряде стран. E102, E110, E120, E124.

Канцерогены: E103, E105, E110, E121, E123, E125, E126, E130, E131, E142, E152, E153, E210, E211, E213 - E217, E231, E232, E240, E251, E252, E321, E330, E431, E447, E900, E905, E907, E952, Аспартам.

Мутагенные и генотоксичные: E104, E124, E128, E230 - E233, Аспартам.

Аллергены: E131, E132, E160b, E210, E214, E217, E230, E231, E232, E239, E311-E313, Аспартам.

Нежелательно астматикам: E102, E107, E122 - E124, E155, E211 - E214, E217.E221-E227.

Нежелательно людям, чувствительным к аспирину: E107, E110, E122 -E124, E155, E214,

E217.

Влияют на печень и почки: E171-E173, E220, E302, E320-E322, E510, E518.

Нарушение функции щитовидной железы: E127.

Приводят к заболеваниям кожи: E230 - E233.

Раздражение кишечника: E220 - E224.

Расстройство пищеварения: E338 - E341, E407, E450, E461, E463, E465, E466.

Неправильное развитие плода: E233.

Запрещено грудным, нежелательно маленьким детям: E249, E262, E310-E312, E320, E514, E623, E626 - E635.

Влияет на уровень холестерина в крови: E320.

Разрушают витамины в организме: B1 - E220, B12 - E222 - E227, D -E320.E-E925

Запрещенные E-добавки

E103, E107, E125, E127, E128, E213-219, E140, E153-155, E166, E173-175, E180, E182, E209, E213-219, E225-228, E230-233, E237, E238, E240, E241, E252, E253, E264, E281-283, E302, E303, E305, E308-314, E317, E318, E323-325, E328, E329, E343-345, E349, E350-352, E355-357, E359, E365-368, E370, E375, E381, E384, E387-390, E399, E403, E408, E409, E418, E419, E429-436, E441-444, E446, E462, E463, E465, E467, E474, E476-480, E482-489, E491-496, E505, E512, E519-523, E535, E537, E538, E541, E542, E550, E552, E554-557, E559, E560, E574, E576, E577, E579, E580, E622-625, E628, E629, E632-635, E640, E641, E906, E908-911, E913, E916-919, E922-926, E929, E942-946, E957, E959, E1000, E1001, E1105, E1503, E1521.

Рекомендации для родителей младших школьников по воспитанию культуры здорового питания школьников.

Уважаемые родители! Надеемся, что наши рекомендации помогут вам организовать правильное питание ваших детей.

📖 Основные принципы организации рационального питания в младшем школьном возрасте

Правильное питание – одна из важнейших составляющих здорового образа жизни, условие для нормального роста и развития ребенка. Особое значение правильное питание приобретает в младшем школьном возрасте, когда организм активно растет и развивается.

Недостаточное, нерациональное питание в этот период может обуславливать серьезные функциональные нарушения и стать причиной развития целого ряда заболеваний.

Организация правильного питания младшего школьника должна отвечать 5 основным принципам – оно должно быть разнообразным (чтобы обеспечивать организм всеми необходимыми питательными веществами), регулярным, адекватным (соответствовать энерготратам ребенка в течение дня), безопасным, вызывать приятные ощущения и положительные эмоции.

Ребенок быстро растет, увеличивается масса его тела, возрастает интенсивность обменных процессов. Активно развивается мозг - формируются новые психические функции, обеспечивающие возможность осуществления учебной деятельности - ведущей в этом возрасте (произвольная регуляция поведения, рефлексия, способность удерживать внимание и т.д.). В этом возрасте особое значение приобретает вопрос организации правильного питания. В питании ребенка младшего школьного возраста используются те же продукты, что и в питании взрослого человека, количественный их набор, качественное соотношение и режим питания имеет существенные отличия. Так, традиционная формула, показывающая соотношение белков, жиров и углеводов, в которых нуждается взрослый человек 1:1:4, у ребенка имеет вид 1:1:5, поскольку из-за высокой интенсивности обменных процессов он нуждается в гораздо большем количестве энергии. Обязательное условие нормального физического развития ребенка - поступление с пищей животных белков. Вегетарианство, допустимое для взрослого человека, абсолютно неприемлемо для детей, так как белковое голодание приводит к нарушениям физического и умственного развития.

В основе правильного питания лежит соблюдение 5 принципов - регулярность, разнообразие, адекватность питания, безопасность, а также удовольствие, положительные ощущения, источником которых является пища.

- ☞ Регулярность. Требование питаться регулярно, соблюдать режим питания.
- ☞ Разнообразие. Важно с раннего детства формировать у ребенка разнообразный вкусовой "кругозор" так, чтобы ему нравились разнообразные продукты и блюда.
- ☞ Адекватность. В среднем, в день школьник в возрасте 7 - 8 лет тратит около 2350 ккал. Однако эта цифра во многом зависит и от образа жизни ребенка.
- ☞ Безопасность. Контроль за сроком годности, составом и условиями хранения продуктов.

☞ Удовольствие. Очень важно с раннего возраста научить ребенка получать удовольствие от вкусной и полезной пищи. Для этого необходимо приучить его есть за красиво сервированным столом и соблюдать правила этикета.

☞ Рацион питания младшего школьника.

Основными компонентами пищи являются белки, жиры, углеводы, витамины, минеральные соли. Каждое из этих пищевых веществ выполняет определенные функции в организме, а недостаток или отсутствие одного из них приводит к серьезным нарушениям здоровья. Рациональное питание предполагает включение в ежедневное меню определенного перечня продуктов и блюд, служащих источником пищевых веществ - молока и молочных продуктов, мяса, рыбы, овощей и фруктов, круп и продуктов из зерна.

В рационе питания младшего школьника должно быть около 90 грамм белка.

Источником белка является растительная и животная пища.

Жиры входят в состав всех клеток организма, участвуют во многих физиологических процессах, а также обеспечивают организм энергией. В рационе питания младшего школьника должны сочетаться как растительные, так и животные жиры. При этом оптимальное соотношение составляет 1 к 2.

Углеводы - основной источник энергии для организма. Среди наиболее важных для питания - глюкоза, фруктоза, сахароза, мальтоза (легко усваиваются) и крахмал, гликоген (медленно перевариваются), клетчатка (неперевариваемый полисахарид).

Витамины и минеральные вещества участвуют в регулировании практически всех физиологических и метаболических процессов в организме и обязательно должны поступать с пищей.

Для того чтобы организм ребенка получал все необходимые питательные вещества, его рацион должен содержать следующие виды продуктов.

Овощи и фрукты. Продукты из злаков. Мясо, птица и рыба. Молоко и молочные продукты.

Растительные масла и жиры. Вода и напитки.

Важным условием организации рационального питания младшего школьника является правильное распределение калорийности и состава пищи в течение суток. В ежедневном рационе питания должно быть 4 основных приема пищи.

Рекомендации для родителей подростков по воспитанию культуры здорового питания школьников.

Уважаемые родители! Надеемся, что наши рекомендации помогут вам организовать правильное питание ваших детей.

1. Организация рационального питания подростков.

Правильное питание оказывается одним из главных условий, обеспечивающих нормальное развитие организма. В подростковом возрасте, в силу бурно протекающих перестроек, увеличиваются потребности организма в энергии, поэтому калорийность рациона должна быть увеличена. Важное значение имеет достаточное поступление всех необходимых питательных веществ, витаминов и минеральных веществ. В этом возрасте увеличивается распространенность различных функциональных нарушений, обусловленных питанием. Связано это с тем, что подростки становятся более самостоятельными и родители в меньшей степени способны контролировать их питание. Одной из самых распространенных проблем, связанных с неправильным питанием подростков, является избыточный вес.

Рацион и режим питания подростков.

В отличие от младшего школьного возраста соотношение белков, жиров и углеводов должно составлять 1-1-4. Важное значение имеет разнообразие питания, включение в ежедневное меню как растительных, так и животных продуктов, служащих источниками разнообразных пищевых веществ. При организации питания школьников важно сочетание школьного и домашнего питания, позволяющего обеспечить регулярное поступление пищи в течение дня.

Варианты рекомендуемых блюд для подростков на завтрак:

1. Каша геркулесовая, молочная с фруктами или ягодами.
2. Каша гречневая молочная, рассыпчатая или с овощами.
3. Каша пшенная молочная, рассыпчатая, с тыквой, бананом яблоком или изюмом.
4. Каша манная молочная, с фруктами из варенья или ягодами.
5. Яичница, омлет с сыром, мясом, зеленым горшком или овощами.
6. Сырники творожные со сметаной или вареньем.
7. Ленивые вареники с ягодами или фруктами.
8. Творожная запеканка с шоколадным соусом.
9. Овсяные хлопья с молоком, йогуртом, соком и фруктами.

Обед, как правило, состоит из закуски, первого, второго и третьего блюда (напитка). В обед обязательно горячее первое блюдо (суп), мясное или рыбное блюдо с гарниром (крупным, овощным, комбинированным). На третье необходимо давать напиток (соки, кисели, компоты из свежих или сухих фруктов), целесообразно в обед предлагать детям свежие фрукты.

Полдник обычно включает молоко или кисломолочный продукт и булочку.

На ужин предпочтительно есть овощно-крупные блюда, запеканки, сырники, вареники.

Подростки употребляют примерно около двух литров воды в сутки: литр с питьем и литр с пищей. Полезно пить овощные и фруктовые соки. Употребление газированных напитков нежелательно, так как они не утоляют жажду, способствуют раздражению слизистой желудочно-кишечного тракта, могут стать причиной вымывания кальция из костей и зубов, часто вызывают аллергические реакции.

Воспитание культуры питания у подростков.

Содержание, формы и методы воспитания должны выбираться с учетом возрастных особенностей их физического, психического и социального развития.

Рекомендации для родителей старшекласников по воспитанию культуры здорового питания школьников.

Уважаемые родители! Надеемся, что наши рекомендации помогут вам организовать правильное питание ваших детей.

1. Организация рационального питания старшекласников.

В возрасте 14 - 17 лет продолжается и подходит к завершению период полового созревания. К этому времени полностью формируются пропорции тела, завершается рост и окостенение скелета. Первостепенное значение имеет белок - питание, необходимое для роста, формирования иммунной системы, развития мускулатуры, увеличения силы мышц. Белки содержатся почти во всех продуктах, кроме сахара и жиров. Особенно богаты белками мясо, рыба, молоко, орехи, сыр. Также много белка содержится в хлебе, крупах, бобовых и яйцах. В рационе питания старшекласников должны присутствовать также жиры - сливочное, растительное масло. Помимо энергетической, жиры выполняют также важную пластическую функцию, входя в структуры мембраны. К тому же, жиры служат источником витаминов А и Д. Высока потребность в этом возрасте в углеводах.

Подросток при умеренных физических нагрузках должен потреблять 382 - 422 г усвояемых углеводов в день. А если в рационе питания не хватает пищевой энергии, организм использует белки собственных тканей,

поэтому голодающие дети плохо растут. Однако избыток сладостей опасен, так как может приводить к развитию кариеса, сахарного диабета, ожирения, аллергических и других заболеваний. Поэтому основную потребность в углеводах организм должен удовлетворять за счет медленных углеводов, содержащихся в овощах, фруктах, зерновых.

Режим питания старшекласника должен включать 4-5 приемов пищи в сутки, через 4 часа; более частые приемы приводят к снижению аппетита, редкие - к большим объемам пищи и растяжению желудка. Питание в школе желательно сочетать с домашним питанием, чтобы рацион не был однообразным или недостаточным. В первую половину дня лучше съедать продукты, богатые животным белком, а на ужин - молочно-растительные блюда.

2. Особенности питания подростков во время экзаменов, при интенсивных учебных нагрузках.

В напряженные периоды жизни, к которым относится и подготовка к экзаменам, физиологические потребности организма угнетены. В этой ситуации у подростка может отмечаться сниженный аппетит. Однако полноценное, регулярное питание в этот период имеет особое значение, т.к. является залогом полноценной учебной работы.

3. Формирование основ потребительской культуры у старшеклассников. Покупка в магазине - одна из типичных ситуаций, в которой оказывается старшеклассник. Важно, чтобы подросток знал о своих правах как покупателя, мог анализировать информацию о продуктах, а также оценивать рекламу товара с позиции потребителя

Типичные стереотипы, которым следуют родители

Уважаемые родители! Надеемся, что наши рекомендации помогут вам организовать правильное питание ваших детей.

Традиционно считается, что толстый ребенок – здоровый ребенок.

Это опасное заблуждение, способное нанести вред здоровью вашего чада.

Диагностировать нарушения в физическом развитии может только врач. Специалисты различают худобу патологическую и здоровую.

Патологическая худоба – следствие заболевания, при котором у ребенка наблюдается нарушение термобаланса ("мерзлявость"), вялость, сонный взгляд, отсутствие интереса к активной жизни. Если заболевание не выявлено, значит, у ребенка генетическая предрасположенность к стройности, которая не является проблемой.

Все, что полезно для взрослого – полезно и для ребенка.

Это одно из самых вредных заблуждений. Органы пищеварения, печень и почки ребенка еще недостаточно развиты. Взрослому человеку, питающемуся в течение дня не очень правильно, обязательно нужно пить кефир, чаще есть фрукты. Его микрофлора УЖЕ подпорчена несбалансированным питанием. Органы ребенка развиваются по программе, заданной природой. Ей не нужно мешать. Не нужно давать «кефирчик» пораньше и побольше «для пользы» - микрофлора ребенка не нуждается в таком количестве молочнокислых бактерий. Не надо перекармливать фруктами - витамины не откладываются про запас, кроме одного-двух.

Весь день ничего не ел – пусть хоть что-нибудь съест. Это самый опасный стереотип.

Кидать в пустой желудок горсть печенья категорически нельзя, эта неожиданная для желудка пища вызовет раздражение слизистых. Нужно четко определить для себя: кормите ли вы ребенка полезной пищей, или вы рисуете для себя картинку: «ребенок – ест», «мне так спокойнее!». Родители большей частью руководствуются стереотипами, мамам нравится насильно закармливать ребенка, думая, что так они вкладывают все силы в борьбу за здоровье.